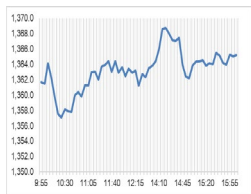


Market Comment

Saravut Tachochavalit, Analyst
 TEL : +66 (2) 088-9754
 EMAIL : Saravut.ta@rhbgrou.com

เก็งหุ้นที่ได้ประโยชน์จากเงินบาทที่คาดว่าจะอ่อนค่า



Open	1,361.59
High	1,370.67
Low	1,356.51
Closed	1,365.72
Chg.	1.41
Chg.%	0.10
Value (mn)	43,114.15
P/E (x)	17.06
P/BV (x)	1.29
Yield (%)	3.36
Market Cap (bn)	16,911.42
Up	191
Down	281
Unchanged	185

SET 50-100 - MAI - Futures Index

	Closed	Chg.	(%)
SET 50	863.26	2.79	0.32
SET 100	1,879.03	4.16	0.22
S50_Con	861.10	4.40	0.51
MAI Index	326.24	-0.30	-0.09

Trading Breakdown: Daily

(Bt,m)	Buy	Sell	Net
Institution	3,814.80	5,118.36	-1,303.56
Proprietary	2,881.63	2,718.22	163.41
Foreign	21,007.26	19,246.18	1,761.07
Local	15,382.07	16,003.00	-620.92

Trading Breakdown: Month to Date

(Bt,m)	Buy	Sell	Net
Institution	87,372.54	85,840.36	1,532.18
Proprietary	50,952.25	51,919.11	-966.84
Foreign	402,259.30	406,007.34	-3,748.04
Local	304,456.88	301,274.19	3,182.71

World Markets Index

	Closed	Chg.	(%)
Dow Jones	41,091.42	-159.08	-0.39
NASDAQ	17,556.03	-198.79	-1.12
FTSE 100	8,343.85	-1.61	-0.02
Nikkei	38,120.22	-251.54	-0.66
Hang Seng	17,692.45	-182.22	-1.02

Foreign Exchange Rates

	Closed	Chg.	(%)
Baht (Onshore)	34.03	-0.04	0.13
Yen	144.57	-0.02	0.01
Euro	1.11	0.00	0.09

Commodities

	Closed	Chg.	(%)
Oil: Brent	81.08	-1.55	-1.87
Oil: Dubai	76.45	-1.42	-1.83
Oil: Nymex	74.52	-1.01	-1.34
Gold	2,513.04	8.43	0.34
Zinc	2,813.00	-72.00	-2.50
BDIY Index	1,721.00	-41.00	-2.33

Source: Bloomberg

เก็งหุ้นที่ได้ประโยชน์จากเงินบาทที่คาดว่าจะอ่อนค่า

ตลาดหุ้นสหรัฐฯ ปิดลบ ก่อนการรายงานผลประกอบการของหุ้น Nvidia ซึ่งเป็นผู้ผลิตชิป AI รายใหญ่ของสหรัฐฯ ซึ่งนักลงทุนคาดหวังผลประกอบการที่ดีจะเป็นตัวขับเคลื่อนตลาดได้ต่อไป ทำให้ DOW JONES, NASDAQ, S&P500 ปิด -0.39%, -1.12%, -0.60%

ตลาดหุ้นยุโรปปิดบวก ได้แรงหนุนจากการปรับขึ้นของหุ้นกลุ่มประกันและเคมีภัณฑ์ นักลงทุนรอการเปิดเผยผลประกอบการของหุ้น NVIDIA และข้อมูล PCE ของสหรัฐฯ ทำให้ DAX, FTSE, CAC40, FTMIB ปิด 0.54%, -0.02%, 0.16%, 0.30%

สัญญาราคาน้ำมันดิบ WTI ส่งมอบเดือนต.ค. ลดลง 1.01 ดอลลาร์ปิดที่ 75.52 ดอลลาร์/บาร์เรล ส่วนสัญญาน้ำมันดิบ Brent ส่งมอบเดือนต.ค. ลดลง 0.90 ดอลลาร์ปิดที่ 78.65 ดอลลาร์/บาร์เรล กดดันจากรายงานสต็อกน้ำมันดิบรายสัปดาห์ของสหรัฐฯ ลดลงเพียง 846,000 บาร์เรล ต่ำกว่าที่ตลาดคาดว่าจะลดลง 2.3 ล้านบาร์เรล นอกจากนี้ตลาดยังได้รับแรงกดดันจากความกังวลการชะลอตัวของเศรษฐกิจจีนจะส่งผลให้ความต้องการใช้น้ำมันอ่อนแอลงด้วย หลังจีนเปิดเผยข้อมูลที่บ่งชี้ถึงการชะลอตัวของเศรษฐกิจ และโรงกลั่นของจีนที่เปิดเผยอัตราการผลิตที่ชะลอตัวลง

ตลาดหุ้นไทยวานนี้ปรับขึ้นในขณะที่ตลาดหุ้นภูมิภาคมีทั้งบวกและลบ นักลงทุนระมัดระวังลงทุนก่อนที่จะทราบผลประกอบการของหุ้น NVIDIA ที่จะเปิดเผยในคืนวันพุธตามเวลาประเทศ นอกจากนี้โกลด์แมน แซคส์ปรับลดคาดการณ์ราคาน้ำมันดิบ Brent เฉลี่ยในปี 2568 ลง 5 ดอลลาร์สู่ระดับ 77 ดอลลาร์ จากคาดการณ์เดิม 82 ดอลลาร์/บาร์เรล โดยมองปัญหาการส่งออกน้ำมันในลิเบียที่ลดลงกระทบเพียงระยะสั้นต่อตลาดน้ำมันดิบ เราคาดว่าราคาน้ำมันดิบ Brent จะแกว่งในกรอบระหว่าง 75-83 ดอลลาร์/บาร์เรล มีแรงขายที่กำไรในกลุ่มพลังงาน โรงกลั่นที่ปรับตัวลงตามราคาน้ำมันดิบ นอกจากนี้ค่าเงินบาทที่แข็งค่าขึ้นอย่างรวดเร็วในช่วง 1 เดือนที่ผ่านมา กดดันหุ้นส่งออกระยะสั้น เช่น กลุ่มอิเล็กทรอนิกส์ และอาหารสัตว์ แต่เป็นบวกต่อกลุ่มที่มีหนี้สกุลเงินดอลลาร์ เช่น กลุ่มโรงไฟฟ้า และกลุ่มสายการบิน ระยะสั้นเราคาดว่าค่าเงินบาทจะมีแนวโน้มอยู่แถว ๆ 33.80 บาท/ดอลลาร์ ในทางกลับกันถ้าเงินบาทอ่อนค่าหลุดแนวรับแถว ๆ 34.30 บาท/ดอลลาร์ จะส่งผลให้เงินบาทอ่อนค่ากลับไปแถว ๆ 35 บาท/ดอลลาร์ หนุนให้ตลาดกลับมาเก็งกำไรในกลุ่มอิเล็กทรอนิกส์ และอาหารสัตว์ได้อีกครั้ง

บริษัทอินวีเดีย (NVIDIA) ประกาศผลประกอบการไตรมาส 2/67 หลังตลาดหุ้นสหรัฐฯ ปิดทำการเมื่อวานนี้ มีรายได้ 30 พันล้านดอลลาร์ มากกว่าที่ตลาดคาดที่ 28.68 พันล้านดอลลาร์ ส่วนกำไรต่อหุ้น อยู่ที่ 0.68 ดอลลาร์/หุ้น มากกว่าที่ตลาดคาดที่ 0.64 ดอลลาร์/หุ้น มีรายงานว่า การผลิตชิป AI รุ่น Blackwell ซึ่งเป็นรุ่นเรือธงรุ่นใหม่ของบริษัทมีปัญหาในการผลิตและมีการส่งมอบที่ล่าช้า บริษัทแจ้งว่าจะมีการทยอยส่งมอบในช่วงครึ่งหลังต่อไป ซึ่งกระแสความหวังที่สูงต่อหุ้น NVIDIA ทำให้ความเคลื่อนไหวของราคาหุ้นหลังตลาดปิดปรับตัวลงราว 7% จุดให้ดัชนี Nasdaq futures เข้าปรับตัวลงราว 1%

แนวโน้มตลาดหุ้นไทยวันนี้คาดว่า แกว่ง ค่าเงินบาทอ่อนค่าอยู่ระดับ 34.02 บาท/ดอลลาร์ ต่างชาติซื้อสุทธิในตลาดตราสารหนี้ราว 9.9 พันล้านบาท และซื้อสุทธิในตลาดหุ้นไทย 1.8 พันล้านบาท มีสถานะ long ใน SET50 Index Futures 1.67 แสนสัญญา ราคาขยับตลาด TOCOM วานนี้ยังคงปรับขึ้นทำจุดสูงใหม่ต่อเนื่องในรอบ 5 เดือน แนะนำเก็งกำไร STA, TEGH, NER, TRUBB เรามองแนวโน้มค่าเงินบาทมีโอกาสกลับมาอ่อนค่า จากเงินดอลลาร์ที่อาจจะฟื้นตัวกลับในระยะสั้น เรามองตัวเลข PCE ในเดือนก.ค. ที่จะประกาศในวันศุกร์ น่าจะทรงหรือปรับลงเพียงเล็กน้อย ในขณะที่ไฮไลต์สำคัญจะอยู่ที่ข้อมูลอัตราการว่างงานเดือนส.ค. ที่จะประกาศในวันศุกร์หน้า (6) แนะนำกลับมาเก็งกำไรในหุ้นที่ได้ประโยชน์จากเงินบาทที่คาดว่าจะอ่อนค่าในระยะสั้น เช่น DELTA, HANA, KCE, SVI, CCET, ITC, TU

กลยุทธ์การลงทุน
 Trading: แนะนำ Rotation ในกลุ่มที่ได้ประโยชน์และเสียประโยชน์จาก
 ค่าเงินบาท

Technical Analyzer

Saravut Tachochavalit, Analyst
 TEL : +66 (2) 088 9999 Ext. 9754
 EMAIL : Saravut.ta@rhbgroup.com

SET Index

ดูแกว่ง

Figure 1 : SET Index daily chart



Source: RHB, Aspen

SET Index ปิดที่ 1,365.72 จุด 1.41 จุด มูลค่าการซื้อขาย 43,086 ล้านบาท ลดลงเมื่อเทียบกับปริมาณการซื้อขายวันก่อนหน้า โดยนักลงทุนต่างประเทศซื้อสุทธิ 1,761 ล้านบาท และขายสุทธิ 122,532 ล้านบาท YTD

ระยะกลาง : SET Index อยู่ในช่วงปรับฐาน เดือนนี้ถ้ากลับขึ้นไปปิดเหนือ 1,328 จุดได้เป็นอย่างน้อย ลุ้นฟื้นตัวต่อในเดือนก.ย. สำหรับทิศทางในไตรมาส 4/2567 คาดว่ากรอบของ SET จะอยู่ระหว่าง 1,300-1,460 จุด แนะนำ ซื้อเมื่ออ่อนตัว สัปดาห์นี้คาดว่าจะแกว่งในกรอบระหว่าง 1,340-1,370 จุด แนะนำ ลงซื้อ ขึ้นขาย เดือนก.ย. ที่เจถึงนี้ SET ปิดเหนือ 1,355 จุดได้ การฟื้นตัวในระยะกลางจะเริ่มดีขึ้น !

ระยะสั้น : SET Index ปิดบวกนิด ๆ ระหว่างวันปรับตัวขึ้นไปทำจุดสูงแถว ๆ 1,370 จุด ก่อนที่จะลดช่วงบวกลงมา สั้น ๆ ไม่ข้ามแถว ๆ 1,370 จุด แนะนำ ขายทำกำไรเพื่อหวังผลซื้อกลับเมื่ออ่อนตัว ไม่ต่ำกว่าแนวรับแถว ๆ 1,340 จุด แนะนำ trading ต่อได้

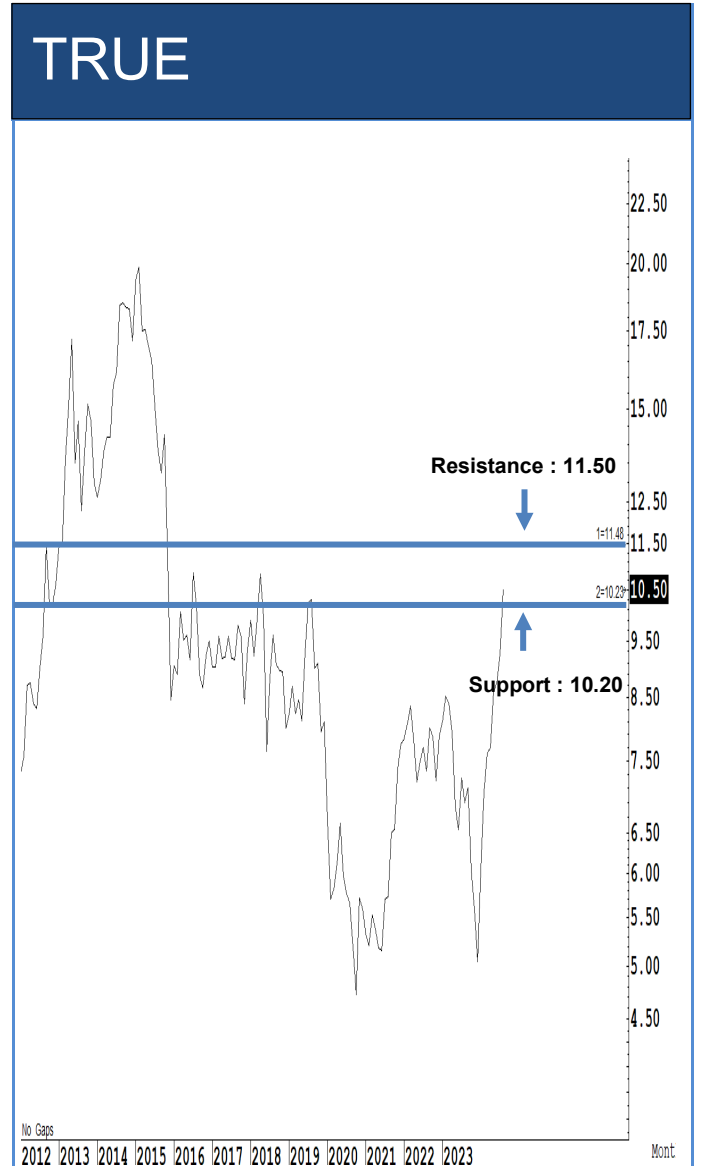
Saravut Tachochavalit, Analyst
 TEL : +66 (2) 088 9999 Ext. 9754
 EMAIL : Saravut.ta@rhbgroup.com

Trading Stocks



Source: RHB, Bloomberg

ระยะสั้นแกว่งในกรอบ **sideway** ระหว่าง 241-249 บาท แนะนำ ลงซื้อ ขึ้นขายในกรอบดังกล่าว ส่วนจุดตัดขาดทุนจะอยู่ที่ 239 บาท

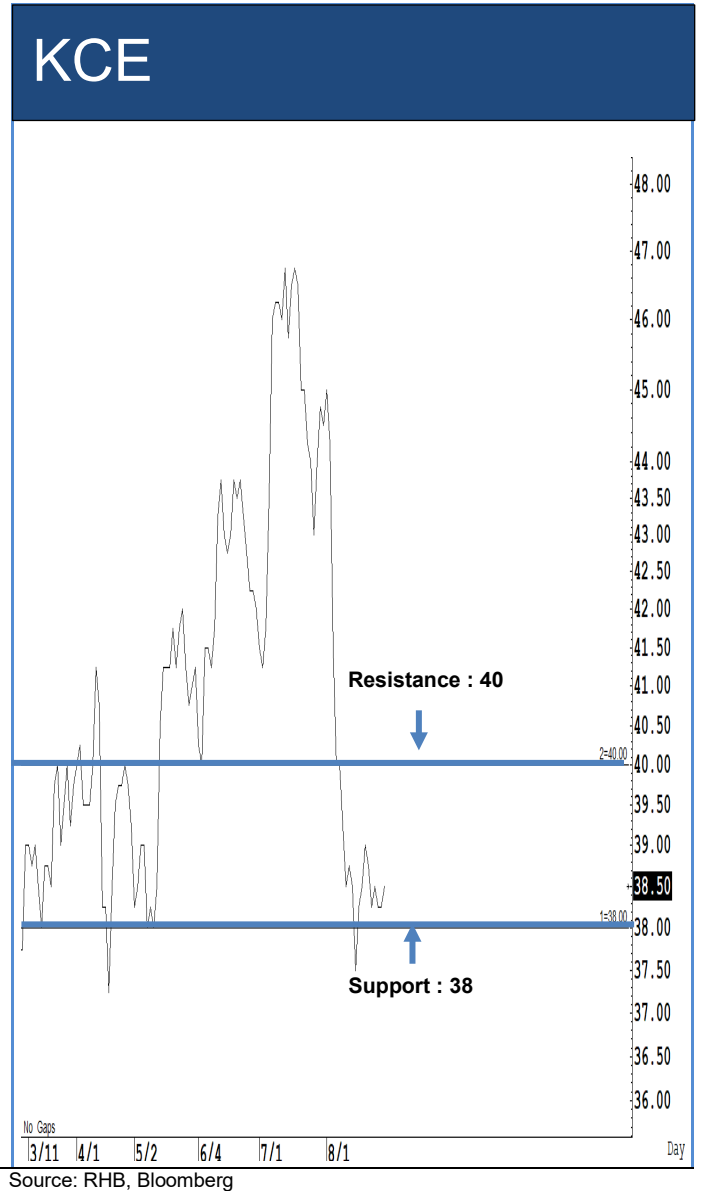


Source: RHB, Bloomberg

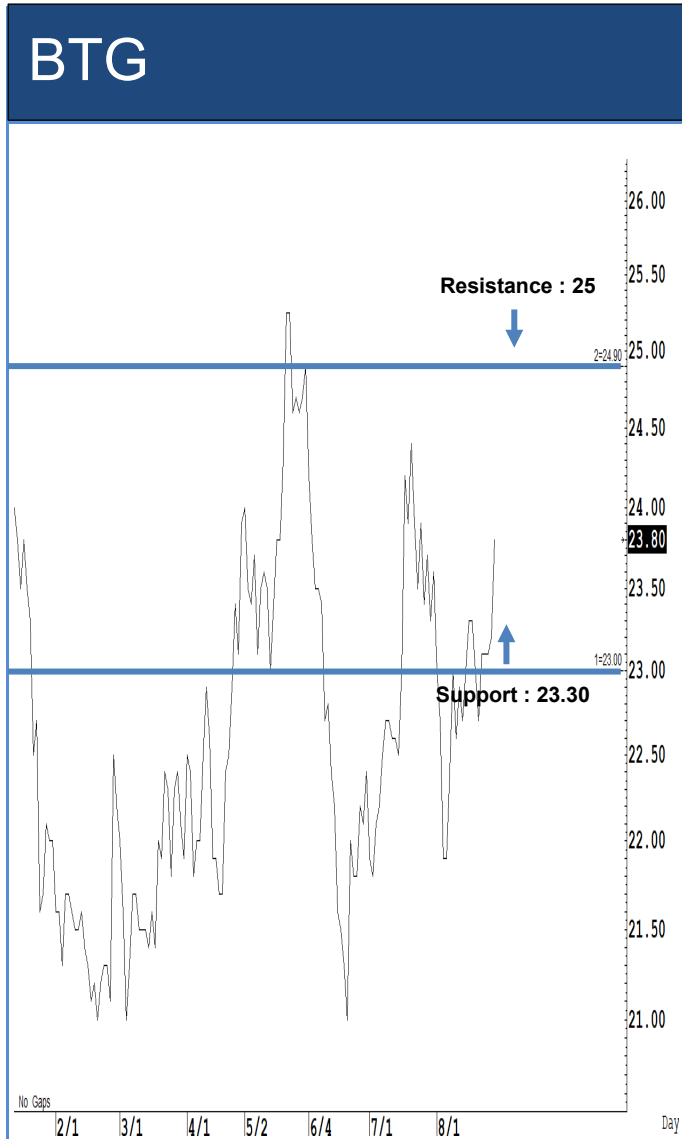
ระยะสั้นแกว่งในกรอบ **sideway** ระหว่าง 10.20-11.50 บาท แนะนำ ลงซื้อ ขึ้นขายในกรอบดังกล่าว ส่วนจุดตัดขาดทุนจะอยู่ที่ 10 บาท



ระยะสั้นแกว่งในกรอบ sideways ระหว่าง 39-42 บาท แนะนำ ลงซื้อ ขึ้นขายในกรอบดังกล่าว ส่วนจุดตัดขาดทุนจะอยู่ที่ 38 บาท

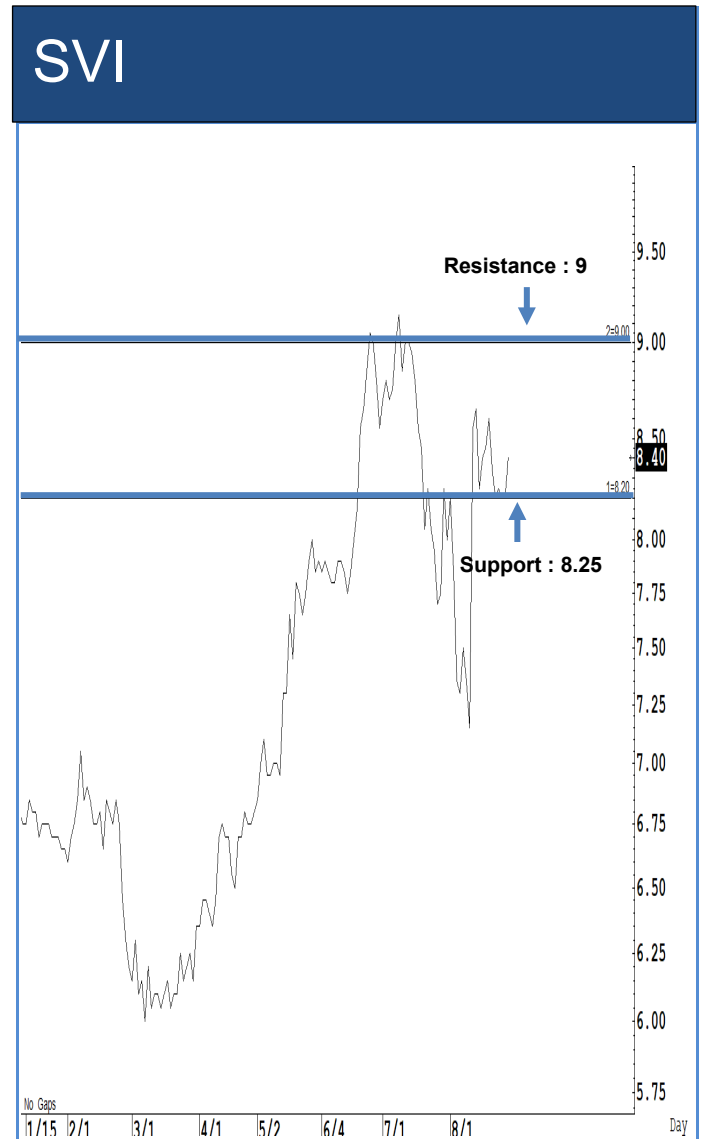


ระยะสั้นแกว่งในกรอบ sideways ระหว่าง 38-40 บาท แนะนำ ลงซื้อ ขึ้นขายในกรอบดังกล่าว ส่วนจุดตัดขาดทุนจะอยู่ที่ 37 บาท



Source: RHB, Bloomberg

ระยะสั้นแกว่งในกรอบ **sideway** ระหว่าง 23.30-25 บาท แนะนำ ลงซื้อ ขึ้นขายในกรอบดังกล่าว ส่วนจุดตัดขาดทุนจะอยู่ที่ 23 บาท



Source: RHB, Bloomberg

ระยะสั้นแกว่งในกรอบ **sideway** ระหว่าง 8.25-9 บาท แนะนำ ลงซื้อ ขึ้นขายในกรอบดังกล่าว ส่วนจุดตัดขาดทุนจะอยู่ที่ 8 บาท

Key Stock News (ที่มา: ข่าวหุ้น)

VGI เปิดคิดเวอร์ชวลแบงก์! ผนึกแบงก์ใหญ่-ทุนสิงคโปร์ เพิ่มมาร์จิ้นลูกค้าแบบบีท 8 ล้านราย หนุนตั้งอินฟราฟันด์เวนเจอร์ไฟฟ้า

กลุ่มวีจีไอ จับมือ แบงก์ใหญ่-ทุนสิงคโปร์ ยื่นขอไลเซนส์ เวอร์ชวลแบงก์ต้นเดือน ก.ย. นี้ ผู้บริหารมั่นใจฐานลูกค้า RABBIT แข็งแกร่ง ฐานลูกค้ากว่า 8 ล้านราย หลังได้ใบอนุญาตสามารถรับเงินฝากได้ ต้นทุนลดรอบ-มาร์จิ้นสูง เสนอที่ประชุมผู้ถือหุ้น 30 ก.ย. นี้ เพิ่มทุน 1.3 หมื่นล้านบาท ด้านศิริ หนุนรัฐตั้งกองทุนโครงสร้างพื้นฐานเวนเจอร์ไฟฟ้า มองจีน-เวียดนามขยายได้รถไฟสายสีเขียว-ส่วนต่อขยายอีก 18 ปี กว่า 2.4 แสนล้านบาท จากงาน O&M พร้อมร่วมประมูลสายสีน้ำตาล 42,000 ล้านบาท ชูทั้งหมดหากยังไม่จ่ายหนี้ค่าจ้างเดินรถและซ่อมบำรุงสายสีเขียวส่วนต่อขยาย 1.2 หมื่นล้านบาท ระวังเจตคอกเบียดกันต้นวันละ 7 ล้านบาท

GIFT ครึ่งหลังเรียด เข้าไอซีซีขั้นธุรกิจ

GIFT ลั่นผลงานครึ่งปีหลังดีกว่าครึ่งปีแรก รับเข้าสู่ไอซีซีขั้นของกลุ่มธุรกิจเทคโนโลยีและนวัตกรรม บวกกับในไตรมาส 4/67 จะเริ่มรับรูรายได้จากธุรกิจอาหารและเครื่องดื่มเข้ามาเสริม ลุ้นรายได้รวมปีนี้โตทะลุเป้า 2,500 ล้านบาท

THCOM ปิดดีลอินเดีย โภชรายได้เพิ่ม 400 ล้าน

ไทยคม เซ็นสัญญายักษ์ใหญ่ด้านบริการดาวเทียมบรอดแบนด์แผนการตามนัด เช่น เหมามาไทยคม 8 ทั้งหมด 12 ทรานสปอนเดอร์ นาน 10 ปี ประเมินรายได้เพิ่มปีละ 200-400 ล้านบาท พร้อมขยายเพิ่มไทยคม 9 ปี68 และไทยคม 10 ปี70 ผู้บริหารมั่นใจตลาดอินเดียโตอีกมาก ทั้งภาครัฐและเอกชน โภชฯ ให้ราคาเป้าหมาย 15.39 บาท จาก 4 โภชเกอร์

กต. ออกเกณฑ์คุมบักบง. ตั้งหุ้น

สำนักงาน ก.ล.ต. เตรียมออกประกาศเตือนความเสี่ยง กรณีผู้บริหาร ผู้ถือหุ้นที่เป็นบริษัทจดทะเบียน (บจ.) นำหุ้นค่าประกันหนี้ คาดบังคับเปิดเผยข้อมูลภายในนี้ ชี้กองทุนวายุภักษ์ หนุนเม็ดเงินใหม่ในตลาดหุ้นกว่า 1-1.5 แสนล้านบาท

14 โปรเจกต์รับกรม.ใหม่ กระตุ้นลงทุน 8 แสนล้าน

สุริยะ เซ็นแม่กะโปรเจกต์กระทรวงคมนาคม 14 โครงการ 7.98 แสนล้านบาท ชงกรม.ชุดใหม่ โภชฯ ชี้ หนุนกลุ่มก่อสร้างคึกคัก ชู CK เด่นสุดในกลุ่ม แนะซื้อเป้าราคา 25 บาท หลังรับงานสายสีส้มต้นแคบักสูงนิวไอ 2.5 แสนล้านบาท แถบก่อสร้างทางด่วน 2 ชั้นต่ออีก 3.5 หมื่นล้านบาท

กองทุนมองการเมืองนิ่ง อดฟันด์โฟลว์ไหลกลับไทย

ตลาดหลักทรัพย์ฯ ปลื้มผู้ลงทุนสถาบัน 178 ราย ตบเท้าร่วมงาน ไทยแลนด์ไฟฟัส 2024 พร้อมผู้บริหาร 112 บจ. ร่วมให้ข้อมูลสร้างความเชื่อมั่น ด้านก.ล.ต.หวังเห็นดัชนี 1,500 จุด ปีนี้ ส่วนกองทุน เผยปัจจัยหลักคือฝั่งร่งกลับ การเมือง ต้องนิ่ง โภชฯ ชี้เป้า AOT, EPG, TTB, KTB, SCB และ SPRC หุ้นพื้นฐานดี มีโอกาสถูก Cover Short ขณะที่แบงก์ชาติรับเงินบาทแข็งค่าเร็ว

PHG รายได้ปีนี้เข้าเป้าโต 13-15% ส่งซิกขบครึ่งปีหลังแดง! รับไอซีซีขั้นผู้ป่วยแน่น

แพทย์รังสิตเฮลท์แคร์กรุ๊ป มั่นใจรายได้รวมปีนี้เข้าเป้าเติบโต 13-15% และรักษาอัตรากำไรสุทธิที่ระดับ 12% ส่งซิกผลงานครึ่งปีหลังโตกว่าครึ่งปีแรก รับอานิสงส์ไอซีซีขั้นธุรกิจโรงพยาบาล เข้าฤดูฝนหนุนผู้ป่วยเข้ารับบริการเพิ่ม

SIRI ทุ่มลงทุน 1.4 พันล้าน สร้างโรงไฟฟ้าชีวมวลแห่งที่ 5 และ 6 ที่ปทุมธานี

SIRI ทุ่ม 1,400 ล้านบาท สร้างโรงไฟฟ้าชีวมวลแห่งที่ 5 และ 6 บนพื้นที่เกือบ 100 ไร่ ที่จังหวัดปทุมธานี คาดเดินเครื่องผลิตได้ต้นปี 68 หนุนกำลังการผลิตเพิ่มขึ้น 1,000,000 ตราวงเมตรต่อปี

BIS ลั่นงบครึ่งหลังดีกว่าครึ่งแรก แผน 4 ปี ยอดขายโต 10-15% ต่อปี

BIS เยี่ยมผลงานไตรมาส 3/67 แจ่ม! รับแรงหนุน 6 กลุ่มธุรกิจหลักยอดขายเพิ่มขึ้น และเริ่มรับรูรายได้แพลตฟอร์ม PADI และผลิตภัณฑ์กันชนนวัตกรรมมูลค่าตลาด ต้นผลงานครึ่งปีหลังโตกว่าครึ่งปีแรก งบแผน 4 ปี (ปี 67-70) โดมหลักต้นยอดขายโตเฉลี่ย 10-15% ต่อปี ก้าวสู่ผู้นำให้บริการระบบนิเวศสัตว์และสัตว์เลี้ยงของภูมิภาคอาเซียนในปี 70

AH ลั่นผลงานปีนี้ดีกว่าอุตสาหกรรม คาดรายได้-กำไรครึ่งหลังดีกว่าครึ่งแรก รับยอดส่งออกพุ่ง

อาซิโก โอเทค เยี่ยมผลงานปี 67 โตกว่าอุตสาหกรรม คาดรายได้-กำไรครึ่งปีหลังสูงกว่าครึ่งปีแรก รับแรงหนุนยอดขายส่งออกไปต่างประเทศเพิ่มขึ้น

PTTGC เร่งปรับแผนกลยุทธ์ มั่นใจทิศทางธุรกิจปิโตรเคมีครึ่งปีหลังฟื้นตัว

PTTGC เร่งปรับแผนกลยุทธ์สร้างการเติบโต ดันสัดส่วนอีพีบีต้า จากกลุ่มสเปเชียลตี้เพิ่มเป็น 30% ในปี 73 และเพิ่มเป้าเป็น 45% ในปี 78 มั่นใจแนวโน้มธุรกิจปิโตรเคมีครึ่งปีหลังฟื้นตัวอย่างค่อยเป็นค่อยไป ด้านโภชฯ มองบวกแผนระยะยาวเป็นเชิงรุกมากขึ้นเติบโตผ่านการขยาย allnex รวมถึงแผนขยายในอินเดีย

AFS โชว์ผลงานแกร่งสุดรอบ 5 ปี ครึ่งหลังแจ่ม! ยอดเดิมน้ำมันพุ่ง

BAFS ผงาดรับท่องเที่ยวฟื้น โชว์ผลการดำเนินงานแกร่งที่สุดในรอบ 5 ปี กำไรโตต่อเนื่อง 3 เท่า พร้อมส่งสัญญาณผลกำไรปีหลังทะยานต่อ คาดยอดเดิมน้ำมันสิ้นปีนี้ขยับเพิ่มเป็น 5,100 ล้านลิตร

EGCO แชร่ประสบการณ์ก้าวไกลสู่สากลลงทุนสหรัฐฯ มุ่งสู่สังคมคาร์บอนต่ำ

EGCO แชร่ประสบการณ์ก้าวไกลสู่สากลคาร์บอนต่ำอย่างเป็นรูปธรรม บนเวทีเสวนา CEO Forum: Climate Action Leading Towards Net Zero โชว์เคสการลงทุนในสหรัฐฯ Linden Cogen-APEX ควบคู่ดูแลสิ่งแวดล้อมรอบโรงไฟฟ้า

EA เคลียร์หนี้ระยะสั้นทั้งหมด เร่งจัดหาแหล่งเงินทุน เดินหน้าธุรกิจ EV-SAF

EA แจ้งเคลียร์หนี้ระยะสั้นได้หมด หลังจัดประชุมผู้ถือหุ้น 12 วัน รวมวงเงินทั้งสิ้น 24,000 ล้านบาท พร้อมขับเคลื่อนธุรกิจยานยนต์ไฟฟ้าเชิงพาณิชย์ (EV)-น้ำมันเชื้อเพลิงอากาศยานยั่งยืน (SAF) เพิ่มสภาพคล่องในการทำธุรกิจ เร่งเดินหน้าหาแหล่งเงินทุน เจรจา Strategic Partner ที่มีศักยภาพพร้อมเติบโตต่อเนื่อง

AIT มั่นใจรายได้ปีนี้โต แบล็กลิสต์ 5.5 พันล้าน จ่อคว้งงานประมูลเพิ่ม

AIT ย้ำรายได้ปีนี้โต 6,800 ล้านบาท โชว์แบล็กลิสต์ 5,500 ล้านบาท รวมถึงมีงานที่อยู่ระหว่างรอคำสั่งซื้อจากลูกค้า 90 ล้านบาท และโครงการที่อยู่ระหว่างการประมูลงาน 1,500 ล้านบาท

ดิจิทัลวอลเล็ตเดินหน้าต่อ จับตารัฐบาลใหม่ออกนโยบายศก. ย่อมมีเพียง

เผ่าภูมิ รมช.คลัง ยันรัฐบาลเดินหน้าแจกเงินดิจิทัลวอลเล็ต คาดใช้จ่ายได้ภายใน ก.ย. นี้ อาจปรับรูปแบบการแจกเพื่อให้สอดคล้องกับสถานการณ์-ความเห็นของทุกฝ่าย ย่อมรัฐบาลใหม่มีแผนกระตุ้นเศรษฐกิจอีกเพียง พร้อมชวนนักลงทุนมองหาโอกาสในการลงทุนไทยทั้งด้านการเงิน-การลงทุนโดยตรงจากต่างประเทศ

BBLAM ส่งกองใหม่ เเทมฟันด์ 6 เดือน ล็อกอีลด์สูง 2.20%

บลจ.บัวหลวง (BBLAM) เสนอขาย IPO กองทุนรวมบัวหลวงธนาสารลัด 19/24 ห้ามขายผู้ลงทุนรายย่อย หรือ BP19/24(AI) เเทมฟันด์ อายุ 6 เดือน ชูผลตอบแทน 2.20% ต่อปี เปิดขายตั้งวันที่ 3 ก.ย. 67 ลงทุนขั้นต่ำ 500,000 บาท เป็นทางเลือกให้ผู้ลงทุนที่มองหาการลงทุนในตราสารหนี้ต่างประเทศ เพื่อโอกาสรับผลตอบแทนที่เหมาะสม

เปิดรายชื่อกองทุนภาษีปี 67 พินโนมินาคัดตัวที่ตอบโจทย์การลงทุน

บลน.พินโนมินา เปิดรายชื่อกองทุนภาษี SSF-RMF-Thai ESG เด่นประจำปี 67 เพื่อให้นักลงทุนเลือกลงทุน ด้วยคำแนะนำการลงทุนที่เป็นกลาง ช่วยให้นักลงทุนสามารถเลือกกองทุนที่เหมาะสมกับเป้าหมายและความเสี่ยงที่รับได้

BAM ปูพรมสำรวจพื้นที่น้ำท่วม เร่งช่วยเหลือลูกหนี้ประสบภัย

บมจ.บริหารสินทรัพย์ กรุงเทพพาณิชย์ (BAM) ลงพื้นที่เร่งตรวจสอบลูกหนี้ที่ได้รับผลกระทบจากเหตุน้ำท่วมหลายจังหวัดในประเทศไทย เพื่อรับทราบปัญหา และประเมินสถานการณ์ พร้อมพิจารณาให้ความช่วยเหลือลูกหนี้เป็นรายกรณี ขึ้นอยู่กับผลกระทบของลูกหนี้แต่ละราย

KTB จัดมาตรการชุดใหญ่ ลดค้างวด-ดอกเบี้ย ช่วยผู้ประสบภัยน้ำท่วม

แบงก์กรุงไทย (KTB) ออกมาตรการช่วยเหลือลูกค้าบุคคลรายย่อย-ผู้ประกอบการ เอสเอ็มอีประสบภัยน้ำท่วม ทั้งช่วยลดภาระทางการเงิน ครอบคลุมการลดดอกเบี้ย และลดค้างวดชำระหนี้ พร้อมเสริมสภาพคล่องในการดำรงชีพและซ่อมแซมทรัพย์สินที่ได้รับความเสียหาย

CREDIT ได้รางวัล สุดยอดนวัตกรรม เข้าถึง Micro SME

แบงก์ไทยเครดิต (CREDIT) คร่ารางวัล Best Innovation in Retail Banking Thailand 2024 จากการพัฒนานวัตกรรมทางการเงินเพื่อขยายระดับการเข้าถึงแหล่งเงินทุนสำหรับกลุ่มผู้ประกอบการ ทั้งกลุ่มไมโครเอสเอ็มอี (Micro SME) ของนิยตสาร International Banker สหราชอาณาจักร

กบข.-ตทท. เพิ่มทักษะการเงิน ให้สมาชิกฯ มีการเงินที่แข็งแกร่ง

กองทุนบำเหน็จบำนาญข้าราชการ (กบข.) ผนึกตลาดหลักทรัพย์ฯ (ตทท.) ส่งเสริมความรู้ด้านการเงิน การลงทุนสมาชิกกบข.-และประชาชนทั่วไป นับเป็นความร่วมมือต่อเนื่องเป็นปีที่ 7 มุ่งให้สมาชิกฯ มีทักษะทางการเงินที่แข็งแกร่ง นำไปสู่การช่วยพัฒนาประเทศให้เติบโตอย่างยั่งยืน

TTB ลั่นเชื่อรายย่อยพลาดเป้า เหตุเศรษฐกิจไทยฟื้นช้า มั่นใจคุมหนี้เสียอยู่

แบงก์ทหารไทยธนชาติ (TTB) รัลั่นเชื่อกลุ่มธุรกิจรายย่อยพลาดเป้าเกือบทั้งหมด เป็นผลจากภาวะเศรษฐกิจที่เติบโตช้าไม่ไปในทิศทางบวก เว้นแต่ธุรกิจบัตรเครดิต-สินเชื่อส่วนบุคคลยังเติบโตโดดเด่น ส่วนหนี้เสียรายย่อยมั่นใจบริหารจัดการได้

(Short Sales) ข้อมูลธุรกรรมขายชอร์ต

Symbol	Volume (Shares)	Value (Baht)	% Short Sale Volume Comparing with Main Board	% Short Sale Value Comparing with Main Board
(28 Aug'24)				
1 DELTA-R	1,221,100	129,487,200	5.34	5.35
2 AOT-R	2,086,600	125,373,275	14.12	14.12
3 PTTEP-R	836,900	119,678,250	12.46	12.45
4 BDMS-R	3,517,800	98,498,400	7.37	7.37
5 AOT	1,403,300	84,355,725	9.49	9.5
6 ADVANC	278,400	69,606,800	3.46	3.46
7 GPSC	1,669,300	68,692,775	10.94	10.95
8 SCC	307,200	68,129,500	17.22	17.23
9 IVL-R	3,515,000	65,567,600	13.26	13.25
10 KBANK-R	432,400	61,864,400	4.78	4.77
11 SCB	397,200	42,583,250	6.12	6.12
12 HMPRO	3,950,400	37,397,640	5.58	5.59
13 SCC-R	153,800	34,090,800	8.62	8.62
14 RCL-R	1,520,300	31,807,280	19.76	19.74
15 STA	1,426,500	31,767,520	7.76	7.77
16 HMPRO-R	3,213,100	30,379,625	4.54	4.54
17 GULF-R	530,600	26,811,250	3.47	3.44
18 BDMS	894,900	25,057,200	1.87	1.88
19 SCGP-R	986,100	24,538,695	11.72	11.72
20 BBL	169,500	24,069,350	2.44	2.43
21 HANA-R	579,100	22,983,325	3.19	3.18
22 SCB-R	213,300	22,886,400	3.29	3.29
23 GULF	441,200	22,535,850	2.89	2.89
24 OR	1,423,700	22,104,940	13.31	13.3
25 TOP-R	392,400	20,816,650	9.12	9.1
26 TRUE	1,989,800	20,693,740	1.73	1.73
27 IVL	1,057,700	19,740,910	3.99	3.99
28 DELTA	181,800	19,079,150	0.79	0.79
29 TISCO	192,500	18,067,725	4.26	4.27
30 CRC-R	614,000	17,730,700	2.08	2.08
31 KBANK	122,800	17,637,300	1.36	1.36
32 AWC-R	4,776,300	17,036,764	3.29	3.28
33 JMT	1,015,300	16,904,830	2.2	2.18
34 KCE	430,300	16,493,600	3.57	3.57
35 BBL-R	114,600	16,305,050	1.65	1.65
36 TTB	8,445,100	15,606,519	3.74	3.73
37 BH	64,100	15,577,700	3.18	3.18
38 BEM	1,978,400	15,471,235	5.25	5.26
39 BH-R	61,800	15,003,300	3.07	3.07
40 SAPPE	208,400	14,655,950	4.88	4.89
41 AWC	3,854,000	13,813,460	2.65	2.66
42 PTTGC	532,900	13,458,450	5.82	5.83
43 TU	813,400	12,646,630	4.98	5
44 SIRI-R	7,404,100	12,538,667	6.54	6.53
45 GPSC-R	303,000	12,396,600	1.99	1.98
46 JMART	694,300	11,314,080	2.74	2.75
47 LH	2,020,900	11,281,875	4.06	4.06
48 PTTEP	78,300	11,235,600	1.17	1.17
49 CPALL	181,400	10,891,250	1.48	1.49
50 TOP	202,100	10,753,400	4.7	4.7
51 TISCO-R	105,600	9,911,100	2.34	2.34
52 WHA	1,727,000	9,251,490	2.25	2.25
53 HANA	230,600	9,160,625	1.27	1.27
54 STA-R	408,300	9,064,830	2.22	2.22

Source: SETSMART

ข้อมูลแบบรายงานการเปลี่ยนแปลงการถือหลักทรัพย์และสัญญาซื้อขายล่วงหน้าของผู้บริหาร (แบบ 59)

ชื่อบริษัท	ชื่อผู้บริหาร	ประเภทหลักทรัพย์	วันที่ได้มา/ จำหน่าย	จำนวน	ราคา	วิธีการได้มา/ จำหน่าย
CK	นางสาว สุภามาส ตวีวิศเวทย์	หุ้นสามัญ	27/08/2567	200,000	19.1	ขาย
TKC	นาย สยาม เตียวตรานนท์	หุ้นสามัญ	15/08/2567	479,700	9.51	ซื้อ
				Revoked by Reporter		
TKC	นาย สยาม เตียวตรานนท์	หุ้นสามัญ	15/08/2567	179,700	9.51	ซื้อ
TKC	นาย สยาม เตียวตรานนท์	หุ้นสามัญ	16/08/2567	131,600	9.36	ซื้อ
TKC	นาย สยาม เตียวตรานนท์	หุ้นสามัญ	19/08/2567	896,700	9.33	ซื้อ
TKC	นาย สยาม เตียวตรานนท์	หุ้นสามัญ	20/08/2567	44,000	9.63	ซื้อ
TKC	นาย สยาม เตียวตรานนท์	หุ้นสามัญ	21/08/2567	41,900	10.1	ซื้อ
TKC	นาย สยาม เตียวตรานนท์	หุ้นสามัญ	22/08/2567	138,000	11.33	ซื้อ
TKC	นาย สยาม เตียวตรานนท์	หุ้นสามัญ	26/08/2567	92,400	12.05	ซื้อ
				Revoked by Reporter		
TKC	นาย สยาม เตียวตรานนท์	หุ้นสามัญ	26/08/2567	92,400	12.05	ซื้อ
				Revoked by Reporter		
TKC	นาย สยาม เตียวตรานนท์	หุ้นสามัญ	26/08/2567	92,100	12.05	ซื้อ
TCC	นาย บุญอนันต์ ศรีขาว	หุ้นสามัญ	28/08/2567	240,000	0.43	ขาย
NATION	นาย ฉาย บุนนาค	หุ้นสามัญ	27/08/2567	34,073,942	0.03	ซื้อ
BLESS	นาย ธาวัชร บวรวิชัยกุล	หุ้นสามัญ	28/08/2567	400,000	0.41	ขาย
				Revoked by Reporter		
BLESS	นาย ธาวัชร บวรวิชัยกุล	หุ้นสามัญ	28/08/2567	400,000	0.41	ขาย
BLESS	นาย ธาวัชร บวรวิชัยกุล	หุ้นสามัญ	28/08/2567	100,000	0.41	ขาย
PCC	นาย กิตติ สัมฤทธิ์	หุ้นสามัญ	27/08/2567	11,000	2.81	ซื้อ
MOONG	นาย ทงธรรม เพียรพัฒน์วิทย์	หุ้นสามัญ	27/08/2567	5,000	2.02	ซื้อ
UBA	นาย เกริก ลิเกษม	หุ้นสามัญ	27/08/2567	364,000	0.99	ซื้อ
READY	นาย ทงยศ คันธมานนท์	หุ้นสามัญ	21/08/2567	60,000	6.19	ซื้อ
READY	นาย ทงยศ คันธมานนท์	หุ้นสามัญ	22/08/2567	19,000	6.32	ซื้อ
READY	นาย ทงยศ คันธมานนท์	หุ้นสามัญ	23/08/2567	10,000	6.56	ซื้อ
READY	นาย ทงยศ คันธมานนท์	หุ้นสามัญ	26/08/2567	9,000	6.63	ซื้อ
LPH	นาย อังกูร ฉันทนาวานิช	หุ้นสามัญ	26/08/2567	40,000	4.48	ซื้อ
LPH	นาย อังกูร ฉันทนาวานิช	หุ้นสามัญ	27/08/2567	10,000	4.55	ซื้อ
VARO	นาย สหสิทธิ์ ชิตานนท์	หุ้นสามัญ	26/08/2567	20,000	3.72	ซื้อ
AMARC	นาย อังกูร ฉันทนาวานิช	หุ้นสามัญ	26/08/2567	10,000	1.3	ซื้อ
SCN	นางสาว นริศรา กิจพิพิธ	ใบสำคัญแสดงสิทธิที่จะ ซื้อหุ้น	26/08/2567	2,966,332	0.03	ขาย

Source: www.sec.or.th

ข้อมูลแบบรายงานการเปลี่ยนแปลงการถือหลักทรัพย์และสัญญาซื้อขายล่วงหน้าของผู้บริหาร (แบบ 59) (ต่อ)

ชื่อบริษัท	ชื่อผู้บริหาร	ประเภทหลักทรัพย์	วันที่ได้มา/จำหน่าย	จำนวน	ราคา	วิธีการได้มา/ จำหน่าย
SFLEX	นาย ปรินทร์ธรณ์ อภินาศรีวงศ์	หุ้นสามัญ	27/08/2567	400,000	3.31	ซื้อ
SPA	นาย ภูมิพันธ์ บุญญาปะมัย	หุ้นสามัญ	27/08/2567	100,000	6.55	ซื้อ
SPA	นาย ภูมิพันธ์ บุญญาปะมัย	หุ้นสามัญ	27/08/2567	240,900	6.61	ซื้อ
COLOR	นาย รัช ทองวานิช	หุ้นสามัญ	27/08/2567	11,500	1.23	ซื้อ
HTC	นาง ปรียา จีระพันธุ์	หุ้นสามัญ	27/08/2567	50,000	15.7	ซื้อ
EKH	นาย กวีชัย เลิศอัศวรัตน์	ใบสำคัญแสดงสิทธิที่จะ ซื้อหุ้น	26/08/2567	38,600	0.48	ซื้อ
EKH	นาย กวีชัย เลิศอัศวรัตน์	ใบสำคัญแสดงสิทธิที่จะ ซื้อหุ้น	27/08/2567	20,000	0.47	ซื้อ
XO	นาง เพ็ญจันทร์ ยิ้มซ้าย	หุ้นสามัญ	26/08/2567	4,000	26.25	ขาย
STC	นาย สุรสิทธิ์ ชัยตระกูลทอง	หุ้นสามัญ	26/08/2567	32,000	0.54	ซื้อ
STC	นาย สุรสิทธิ์ ชัยตระกูลทอง	หุ้นสามัญ	27/08/2567	13,000	0.54	ซื้อ

Source: www.sec.or.th

แบบรายงานการได้มาหรือจำหน่ายหลักทรัพย์ของกิจการ (แบบ 246-2)
(Corporate Share Trade)

หลักทรัพย์	ชื่อผู้ได้มา/ จำหน่าย	วิธีการ	ประเภท หลักทรัพย์	% ก่อน ได้มา/ จำหน่าย	% ได้มา/ จำหน่าย	% หลัง ได้มา/ จำหน่าย	วันที่ได้มา/ จำหน่าย	% ก่อน ได้มา/ จำหน่าย (กลุ่ม)	% ได้มา/ จำหน่าย (กลุ่ม)	% หลัง ได้มา/ จำหน่าย (กลุ่ม)
GABLE	นาย สุวิทย์ วงศ์ สงวน	ได้มา	หุ้น	2.2678	3.8518	6.1197	26/08/2567	2.2678	3.8518	6.1197

Source: www.sec.or.th

กำหนดการประชุมคณะกรรมการนโยบายการเงิน (กนง.) ประจำปี 2567

ครั้งที่	วันแถลงผลการประชุม กนง.
1	พุธที่ 7 ก.พ.2567 (คงอัตราดอกเบี้ย 2.50% ต่อปี) มติ 5:2 เสียง
2	พุธที่ 10 เม.ย.2567 (คงอัตราดอกเบี้ย 2.50% ต่อปี) มติ 5:2 เสียง
3	พุธที่ 12 มิ.ย.2567 (คงอัตราดอกเบี้ย 2.50% ต่อปี) มติ 6:1 เสียง
4	พุธที่ 21 ส.ค.2567 (คงอัตราดอกเบี้ย 2.50% ต่อปี) มติ 6:1 เสียง
5	พุธที่ 16 ต.ค.2567
6	พุธที่ 18 ธ.ค.2567

ที่มา : ธนาคารแห่งประเทศไทย

Foreign Portfolio Investment

(Unit: US\$ Mn)

Country	Date	Daily	WTD	MTD	QTD	YTD	12M	YoY
Thailand	28/08/2024	51.6	99.7	(105.3)	(152.2)	(3,383.1)	(5,154.2)	(2,205.4)
Japan	23/08/2024		(3,036.0)	(4,180.6)	(617.6)	35,382.5	19,477.1	(24,371.0)
Indonesia	28/08/2024	135.5	160.6	1,034.3	1,445.6	1,018.6	656.6	1,007.4
S. Korea	28/08/2024	(316.4)	(1,053.0)	(1,608.1)	(368.5)	16,759.4	19,038.3	9,159.9
Vietnam	28/08/2024	(3.5)	(31.2)	(126.4)	(450.3)	(2,127.1)	(2,791.7)	(3,556.9)
Sri Lanka	28/08/2024	0.2	0.5	0.4	12.2	(17.0)	(19.9)	(119.4)
Malaysia	28/08/2024	148.9	187.0	427.1	709.1	536.5	607.2	2,045.1
Philippines	28/08/2024	12.2	28.2	133.1	193.2	(334.2)	(965.3)	(495.9)
India	27/08/2024	571.2	686.8	(453.0)	2,894.4	3,243.9	7,792.0	(12,999.1)
Taiwan	28/08/2024	(375.5)	(931.2)	(1,543.0)	(13,105.3)	(8,723.1)	(5,962.4)	(4,947.0)

Source: Bloomberg

ข้อมูลต่างชาติซื้อขาย NVDR

(ณ วันที่ 28 ส.ค.67)

5 อันดับจากจำนวนหุ้นที่ซื้อสุทธิ (Net Buy)

ชื่อหลักทรัพย์	ซื้อ (ล้านบาท)	ขาย (ล้านบาท)	รวม (ล้านบาท)	สุทธิ (ล้านบาท)	มูลค่าการซื้อ ขายทั้งหมด (ล้านบาท)	สัดส่วนการซื้อขาย ผ่าน NVDR (%)
DELTA	781.47	436.43	1,217.90	345.04	2,422.58	25.14
TRUE	457.16	220.65	677.8	236.51	1,195.48	28.35
CPF	254.68	56.44	311.12	198.24	712.16	21.84
KBANK	412.31	253.15	665.46	159.16	1,296.30	25.67
BCH	233	74.46	307.46	158.54	580.47	26.48

5 อันดับจากจำนวนหุ้นที่ขายสุทธิ (Net Sell)

ชื่อหลักทรัพย์	ซื้อ (ล้านบาท)	ขาย (ล้านบาท)	รวม (ล้านบาท)	สุทธิ (ล้านบาท)	มูลค่าการซื้อ ขายทั้งหมด (ล้านบาท)	สัดส่วนการซื้อขาย ผ่าน NVDR (%)
ADVANC	236.06	382.46	618.52	-146.4	2,013.05	15.36
AOT	149.27	267.88	417.15	-118.6	888.22	23.48
GPSC	100.03	197.11	297.14	-97.08	628.21	23.65
IVL	148.18	236.21	384.39	-88.03	498.53	38.55
EA	120.5	203.34	323.84	-82.84	1,155.15	14.02

Source: www.settrade.com

Economic Calendars – Thailand

Date Time	Event	Period	Survey	Actual	Prior	Revised
08/30/2024 11:00	Mfg Production Index ISIC NSA YoY	Jul	-0.35%	--	-1.71%	--
08/30/2024 11:00	Capacity Utilization ISIC	Jul	--	--	58.41	--
08/30/2024 14:00	BoP Current Account Balance	Jul	--	--	\$1950m	--
08/30/2024 14:30	Gross International Reserves	Aug-23	--	--	\$234.5b	--
08/30/2024 14:30	Forward Contracts	Aug-23	--	--	\$26.5b	--
08/30/2024 14:30	Exports YoY	Jul	--	--	0.30%	--
08/30/2024 14:30	Exports	Jul	--	--	\$24642m	--
08/30/2024 14:30	Imports YoY	Jul	--	--	-0.10%	--
08/30/2024 14:30	Imports	Jul	--	--	\$22193m	--
08/30/2024 14:30	Trade Balance	Jul	--	--	\$2449m	--
08/30/2024 14:30	BoP Overall Balance	Jul	--	--	\$633m	--
09/02/2024 07:30	S&P Global Thailand PMI Mfg	Aug	--	--	52.8	--
09/02/2024 14:30	Business Sentiment Index	Aug	--	--	46.9	--
09/05/2024 10:30	CPI YoY	Aug	--	--	0.83%	--
09/05/2024 10:30	CPI NSA MoM	Aug	--	--	0.19%	--
09/05/2024 10:30	CPI Core YoY	Aug	--	--	0.52%	--
09/06/2024 14:30	Gross International Reserves	Aug-30	--	--	--	--
09/06/2024 14:30	Forward Contracts	Aug-30	--	--	--	--
09/09/2024 09:13	Consumer Confidence Economic	Aug	--	--	51.3	--
09/09/2024 09:13	Consumer Confidence	Aug	--	--	57.7	--
09/13/2024 14:30	Gross International Reserves	Sep-06	--	--	--	--
09/13/2024 14:30	Forward Contracts	Sep-06	--	--	--	--
09/18/2024 09:24	Car Sales	Aug	--	--	46394	46394
09/20/2024 14:30	Gross International Reserves	Sep-13	--	--	--	--
09/20/2024 14:30	Forward Contracts	Sep-13	--	--	--	--
09/24/2024 09:30	Customs Exports YoY	Aug	--	--	15.20%	--
09/24/2024 09:30	Customs Imports YoY	Aug	--	--	13.10%	--
09/24/2024 09:30	Customs Trade Balance	Aug	--	--	-\$1370m	--
09/26/2024 09:30	Mfg Production Index ISIC NSA YoY	Aug	--	--	--	--
09/26/2024 09:30	Capacity Utilization ISIC	Aug	--	--	--	--
09/27/2024 14:30	Gross International Reserves	Sep-20	--	--	--	--
09/27/2024 14:30	Forward Contracts	Sep-20	--	--	--	--
09/30/2024 14:00	BoP Current Account Balance	Aug	--	--	--	--
09/30/2024 14:30	Exports YoY	Aug	--	--	--	--
09/30/2024 14:30	Exports	Aug	--	--	--	--
09/30/2024 14:30	Imports YoY	Aug	--	--	--	--
09/30/2024 14:30	Imports	Aug	--	--	--	--

Source: Bloomberg

RHB Guide to Investment Ratings

Buy: Share price may exceed 10% over the next 12 months

Trading Buy: Share price may exceed 15% over the next 3 months, however longer-term outlook remains uncertain

Neutral: Share price may fall within the range of +/- 10% over the next 12 months

Take Profit: Target price has been attained. Look to accumulate at lower levels

Sell: Share price may fall by more than 10% over the next 12 months

Not Rated: Stock is not within regular research coverage

Investment Research Disclaimers

RHB has issued this report for information purposes only. This report is intended for circulation amongst RHB and its affiliates' clients generally or such persons as may be deemed eligible by RHB to receive this report and does not have regard to the specific investment objectives, financial situation and the particular needs of any specific person who may receive this report. This report is not intended, and should not under any circumstances be construed as, an offer or a solicitation of an offer to buy or sell the securities referred to herein or any related financial instruments.

This report may further consist of, whether in whole or in part, summaries, research, compilations, extracts or analysis that has been prepared by RHB's strategic, joint venture and/or business partners. No representation or warranty (express or implied) is given as to the accuracy or completeness of such information and accordingly investors should make their own informed decisions before relying on the same.

This report is not directed to, or intended for distribution to or use by, any person or entity who is a citizen or resident of or located in any locality, state, country or other jurisdiction where such distribution, publication, availability or use would be contrary to the applicable laws or regulations. By accepting this report, the recipient hereof (i) represents and warrants that it is lawfully able to receive this document under the laws and regulations of the jurisdiction in which it is located or other applicable laws and (ii) acknowledges and agrees to be bound by the limitations contained herein. Any failure to comply with these limitations may constitute a violation of applicable laws.

All the information contained herein is based upon publicly available information and has been obtained from sources that RHB believes to be reliable and correct at the time of issue of this report. However, such sources have not been independently verified by RHB and/or its affiliates and this report does not purport to contain all information that a prospective investor may require. The opinions expressed herein are RHB's present opinions only and are subject to change without prior notice. RHB is not under any obligation to update or keep current the information and opinions expressed herein or to provide the recipient with access to any additional information. Consequently, RHB does not guarantee, represent or warrant, expressly or impliedly, as to the adequacy, accuracy, reliability, fairness or completeness of the information and opinion contained in this report. Neither RHB (including its officers, directors, associates, connected parties, and/or employees) nor does any of its agents accept any liability for any direct, indirect or consequential losses, loss of profits and/or damages that may arise from the use or reliance of this research report and/or further communications given in relation to this report. Any such responsibility or liability is hereby expressly disclaimed.

Whilst every effort is made to ensure that statement of facts made in this report are accurate, all estimates, projections, forecasts, expressions of opinion and other subjective judgments contained in this report are based on assumptions considered to be reasonable and must not be construed as a representation that the matters referred to therein will occur. Different assumptions by RHB or any other source may yield substantially different results and recommendations contained on one type of research product may differ from recommendations contained in other types of research. The performance of currencies may affect the value of, or income from, the securities or any other financial instruments referenced in this report. Holders of depositary receipts backed by the securities discussed in this report assume currency risk. Past performance is not a guide to future performance. Income from investments may fluctuate. The price or value of the investments to which this report relates, either directly or indirectly, may fall or rise against the interest of investors.

This report may contain comments, estimates, projections, forecasts and expressions of opinion relating to macroeconomic research published by RHB economists of which should not be considered as investment ratings/advice and/or a recommendation by such economists on any securities discussed in this report.

This report does not purport to be comprehensive or to contain all the information that a prospective investor may need in order to make an investment decision. The recipient of this report is making its own independent assessment and decisions regarding any securities or financial instruments referenced herein. Any investment discussed or recommended in this report may be unsuitable for an investor depending on the investor's specific investment objectives and financial position. The material in this report is general information intended for recipients who understand the risks of investing in financial instruments. This report does not take into account whether an investment or course of action and any associated risks are suitable for the recipient. Any recommendations contained in this report must therefore not be relied upon as investment advice based on the recipient's personal circumstances. Investors should make their own independent evaluation of the information contained herein, consider their own investment objective, financial situation and particular needs and seek their own financial, business, legal, tax and other advice regarding the appropriateness of investing in any securities or the investment strategies discussed or recommended in this report.

This report may contain forward-looking statements which are often but not always identified by the use of words such as "believe", "estimate", "intend" and "expect" and statements that an event or result "may", "will" or "might" occur or be achieved and other similar expressions.

Such forward-looking statements are based on assumptions made and information currently available to RHB and are subject to known and unknown risks, uncertainties and other factors which may cause the actual results, performance or achievement to be materially different from any future results, performance or achievement, expressed or implied by such forward-looking statements. Caution should be taken with respect to such statements and recipients of this report should not place undue reliance on any such forward-looking statements. RHB expressly disclaims any obligation to update or revise any forward-looking statements, whether as a result of new information, future events or circumstances after the date of this publication or to reflect the occurrence of unanticipated event

The use of any website to access this report electronically is done at the recipient's own risk, and it is the recipient's sole responsibility to take precautions to ensure that it is free from viruses or other items of a destructive nature. This report may also provide the addresses of, or contain hyperlinks to, websites. RHB takes no responsibility for the content contained therein. Such addresses or hyperlinks (including addresses or hyperlinks to RHB own website material) are provided solely for the recipient's convenience. The information and the content of the linked site do not in any way form part of this report. Accessing such website or following such link through the report or RHB website shall be at the recipient's own risk.

This report may contain information obtained from third parties. Third party content providers do not guarantee the accuracy, completeness, timeliness or availability of any information and are not responsible for any errors or omissions (negligent or otherwise), regardless of the cause, or for the results obtained from the use of such content. Third party content providers give no express or implied warranties, including, but not limited to, any warranties of merchantability or fitness for a particular purpose or use. Third party content providers shall not be liable for any direct, indirect, incidental, exemplary, compensatory, punitive, special or consequential damages, costs, expenses, legal fees, or losses (including lost income or profits and opportunity costs) in connection with any use of their content.

The research analysts responsible for the production of this report hereby certifies that the views expressed herein accurately and exclusively reflect his or her personal views and opinions about any and all of the issuers or securities analysed in this report and were prepared independently and autonomously. The research analysts that authored this report are precluded by RHB in all circumstances from trading in the securities or other financial instruments referenced in the report, or from having an interest in the company(ies) that they cover.

The contents of this report is strictly confidential and may not be copied, reproduced, published, distributed, transmitted or passed, in whole or in part, to any other person without the prior express written consent of RHB and/or its affiliates. This report has been delivered to RHB and its affiliates' clients for information purposes only and upon the express understanding that such parties will use it only for the purposes set forth above. By electing to view or accepting a copy of this report, the recipients have agreed that they will not print, copy, videotape, record, hyperlink, download, or otherwise attempt to reproduce or re-transmit (in any form including hard copy or electronic distribution format) the contents of this report. RHB and/or its affiliates accepts no liability whatsoever for the actions of third parties in this respect.

The contents of this report are subject to copyright. Please refer to Restrictions on Distribution below for information regarding the distributors of this report. Recipients must not reproduce or disseminate any content or findings of this report without the express permission of RHB and the distributors.

The securities mentioned in this publication may not be eligible for sale in some states or countries or certain categories of investors. The recipient of this report should have regard to the laws of the recipient's place of domicile when contemplating transactions in the securities or other financial instruments referred to herein. The securities discussed in this report may not have been registered in such jurisdiction. Without prejudice to the foregoing, the recipient is to note that additional disclaimers, warnings or qualifications may apply based on geographical location of the person or entity receiving this report.

The term "RHB" shall denote, where appropriate, the relevant entity distributing or disseminating the report in the particular jurisdiction referenced below, or, in every other case, RHB Investment Bank Berhad and its affiliates, subsidiaries and related companies.

RESTRICTIONS ON DISTRIBUTION

Malaysia

This report is issued and distributed in Malaysia by RHB Investment Bank Bhd. The views and opinions in this report are our own as of the date hereof and is subject to change. If the Financial Services and Markets Act of the United Kingdom or the rules of the Financial Conduct Authority apply to a recipient, our obligations owed to such recipient therein are unaffected. RHB Investment Bank Bhd has no obligation to update its opinion or the information in this report.

Thailand

This report is issued and distributed in the Kingdom of Thailand by RHB Securities (Thailand) PCL, a licensed securities company that is authorised by the Ministry of Finance, regulated by the Securities and Exchange Commission of Thailand and is a member of the Stock Exchange of Thailand. The Thai Institute of Directors Association has disclosed the Corporate Governance Report of Thai Listed Companies made pursuant to the policy of the Securities and Exchange Commission of Thailand. RHB Securities (Thailand) PCL does not endorse, confirm nor certify the result of the Corporate Governance Report of Thai Listed Companies.

Indonesia

This report is issued and distributed in Indonesia by PT RHB Sekuritas Indonesia. This research does not constitute an offering document and it should not be construed as an offer of securities in Indonesia. Any securities offered or sold, directly or indirectly, in Indonesia or to any Indonesian citizen or corporation (wherever located) or to any Indonesian resident in a manner which constitutes a public offering under Indonesian laws and regulations must comply with the prevailing Indonesian laws and regulations.

Singapore

This report is issued and distributed in Singapore by RHB Bank Berhad (Singapore branch) which is a holder of a full bank licence and an exempt capital markets services licence and financial adviser regulated by the Monetary Authority of Singapore. RHB Bank Berhad (Singapore branch) may distribute reports produced by its respective foreign entities, affiliates or other foreign research houses pursuant to an arrangement under Regulation 32C of the Financial Advisers Regulations. Where the report is distributed in Singapore to a person who is not an Accredited Investor, Expert Investor or an Institutional Investor, RHB Bank Berhad (Singapore branch) accepts legal responsibility for the contents of the report to such persons only to the extent required by law. Singapore recipients should contact RHB Bank Berhad (Singapore branch) in respect of any matter arising from or in connection with the report.

United States

This report was prepared by RHB is meant for distribution solely and directly to "major" U.S. institutional investors as defined under, and pursuant to, the requirements of Rule 15a-6 under the U.S. Securities and Exchange Act of 1934, as amended (the "Exchange Act") via a registered U.S. broker-dealer as appointed by RHB from time to time. Accordingly, any access to this report via Bursa Marketplace or any other Electronic Services Provider is not intended for any party other than "major" US institutional investors (via a registered U.S broker-dealer), nor shall be deemed as solicitation by RHB in any manner. RHB is not registered as a broker-dealer in the United States and currently has not appointed a U.S. broker-dealer. Additionally, RHB does not offer brokerage services to U.S. persons. Any order for the purchase or sale of all securities discussed herein must be placed with and through a registered U.S. broker-dealer as appointed by RHB from time to time as required by the Exchange Act Rule 15a-6. For avoidance of doubt, RHB reiterates that it has not appointed any U.S. broker-dealer during the issuance of this report. This report is confidential and not intended for distribution to, or use by, persons other than the recipient and its employees, agents and advisors, as applicable. Additionally, where research is distributed via Electronic Service Provider, the analysts whose names appear in this report are not registered or qualified as research analysts in the United States and are not associated persons of any registered U.S. broker-dealer as appointed by RHB from time to time and therefore may not be subject to any applicable restrictions under Financial Industry Regulatory Authority ("FINRA") rules on communications with a subject company, public appearances and personal trading. Investing in any non-U.S. securities or related financial instruments discussed in this research report may present certain risks. The securities of non-U.S. issuers may not be registered with, or be subject to the regulations of, the U.S. Securities and Exchange Commission. Information on non-U.S. securities or related financial instruments may be limited. Foreign companies may not be subject to audit and reporting standards and regulatory requirements comparable to those in the United States. The financial instruments discussed in this report may not be suitable for all investors. Transactions in foreign markets may be subject to regulations that differ from or offer less protection than those in the United States.

Please refer to the following link ([RHB Research Conflict Disclosures - Aug 2024a](#)) and the Disclosure of Conflict of Interest in each of the research reports provided in this email for more details.

Kuala Lumpur		Singapore			
RHB Investment Bank Bhd Level 3A, Tower One, RHB Centre Jalan Tun Razak Kuala Lumpur Malaysia Tel: +(60) 3 2302 8100 Fax: +(60) 3 2302 8134		RHB Bank Berhad (Singapore branch) 90 Cecil Street #04-00 RHB Bank Building Singapore 069531 Fax: +65 6509 0470			
Jakarta		Bangkok			
PT RHB Sekuritas Indonesia Revenue Tower, 11th Floor, District 8 - SCBD Jl. Jendral Sudirman Kav 52-53 Jakarta 12190 Indonesia Tel: +6221 509 39 888 Fax: +6221 509 39 777		RHB Securities (Thailand) PCL 10th Floor, Sathorn Square Office Tower 98, North Sathorn Road, Silom Bangrak, Bangkok 10500 Thailand Tel: +(66) 2 088 9999 Fax: +(66) 2 088 9799			
สำนักงานใหญ่		สาขาที่ 1 สาขาหาดใหญ่		สาขาที่ 2 สาขาปิ่นเกล้า	
เลขที่ 98 อาคารสาทรสแควร์ ออฟฟิศ ทาวเวอร์ ชั้นที่ 8,10 ถนนสาทรเหนือ แขวงสีลม เขตบางรัก กรุงเทพมหานคร 10500 Tel: +662-862-9999 Fax: +662-108-0999		127 – 129 ถนนศรีวิภาวรรด ตำบลหาดใหญ่ อำเภอหาดใหญ่ จังหวัดสงขลา 90110 Tel: +66-74-891-999 Fax: +66-(0)74-891-924		เลขที่ 7/129 – 221 อาคารศูนย์การค้าเซ็นทรัล พลาซ่า ปิ่นเกล้า ชั้น 19 ถนนบรมราชชนนี แขวงอรุณอมรินทร์ เขตบางกอกน้อย กรุงเทพมหานคร 10700 Tel:+662-828-1555 Fax: +662-828-1500	
สาขาที่ 3 สาขาวิภาวดีรังสิต		สาขาที่ 4 สาขาเชียงใหม่		สาขาที่ 5 สาขาฉะเชิงเทรา	
เลขที่ 89/1 อาคารเกษมทรัพย์ ชั้น 1 ถนนวิภาวดีรังสิต แขวงจอมพล เขตจตุจักร กรุงเทพมหานคร 10900 Tel: +662-035-9000 Fax: +66-(0)2-631-9099		314/1 หมู่ที่ 5 ต.สันทรายน้อย อ.สันทราย จ.เชียงใหม่ 50210 Tel: +66-(0)52-00-4999 Fax: +66-(0)5200-4998		เลขที่ 20 ถนนสุวินทวงศ์ ตำบลหน้าเมือง อำเภอเมืองฉะเชิงเทรา จังหวัดฉะเชิงเทรา 24000 Tel: +66(0)3302-1999 Fax: +66(0)2-3851-3435	